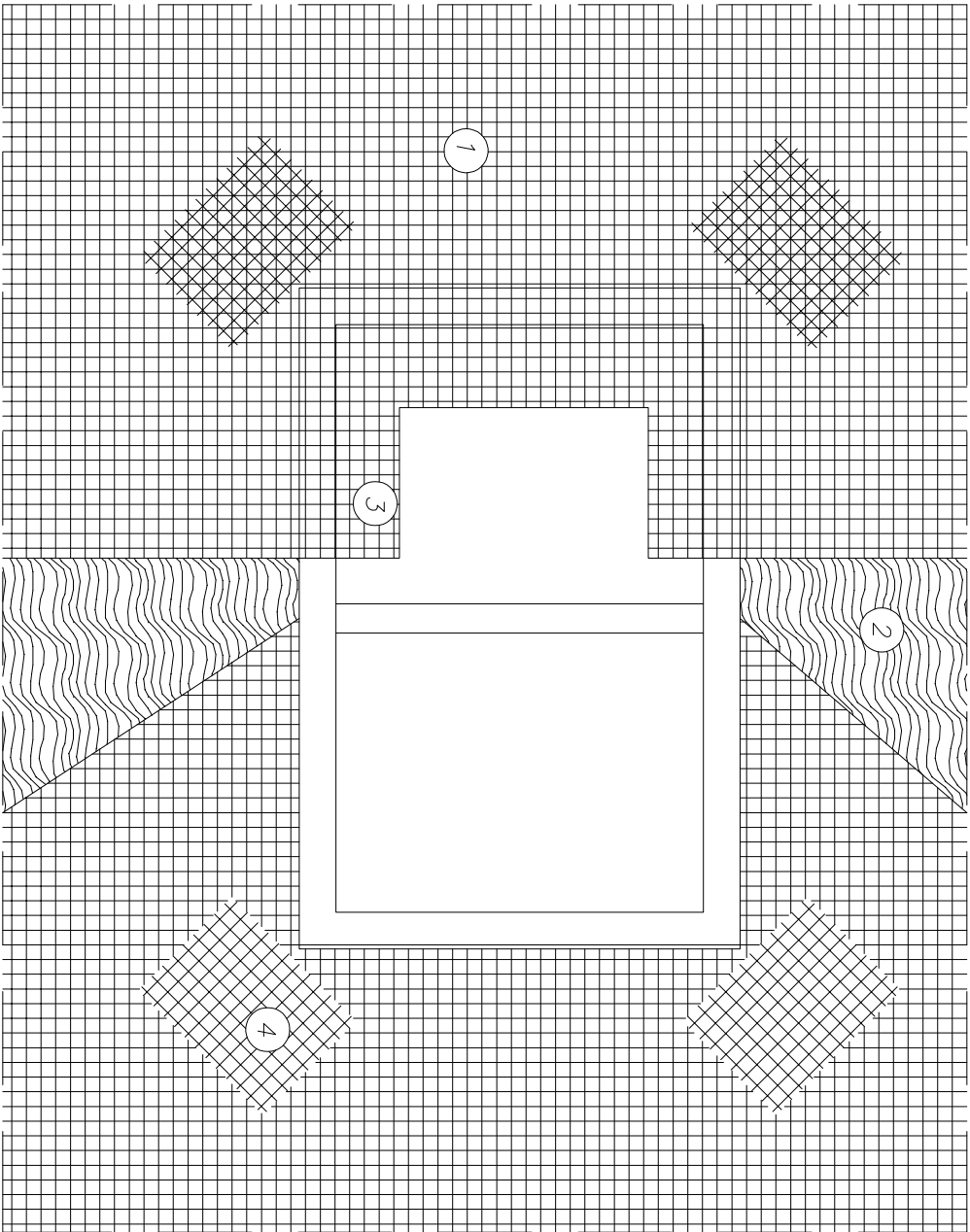
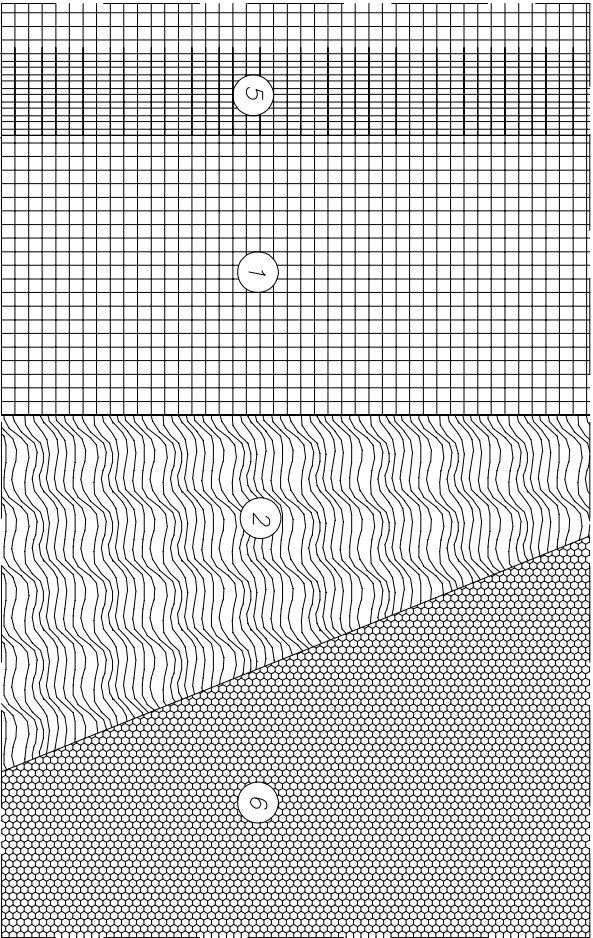


SPOSÓB UKŁADANIA SIATKI Z WŁÓKNA SZKLANEGO



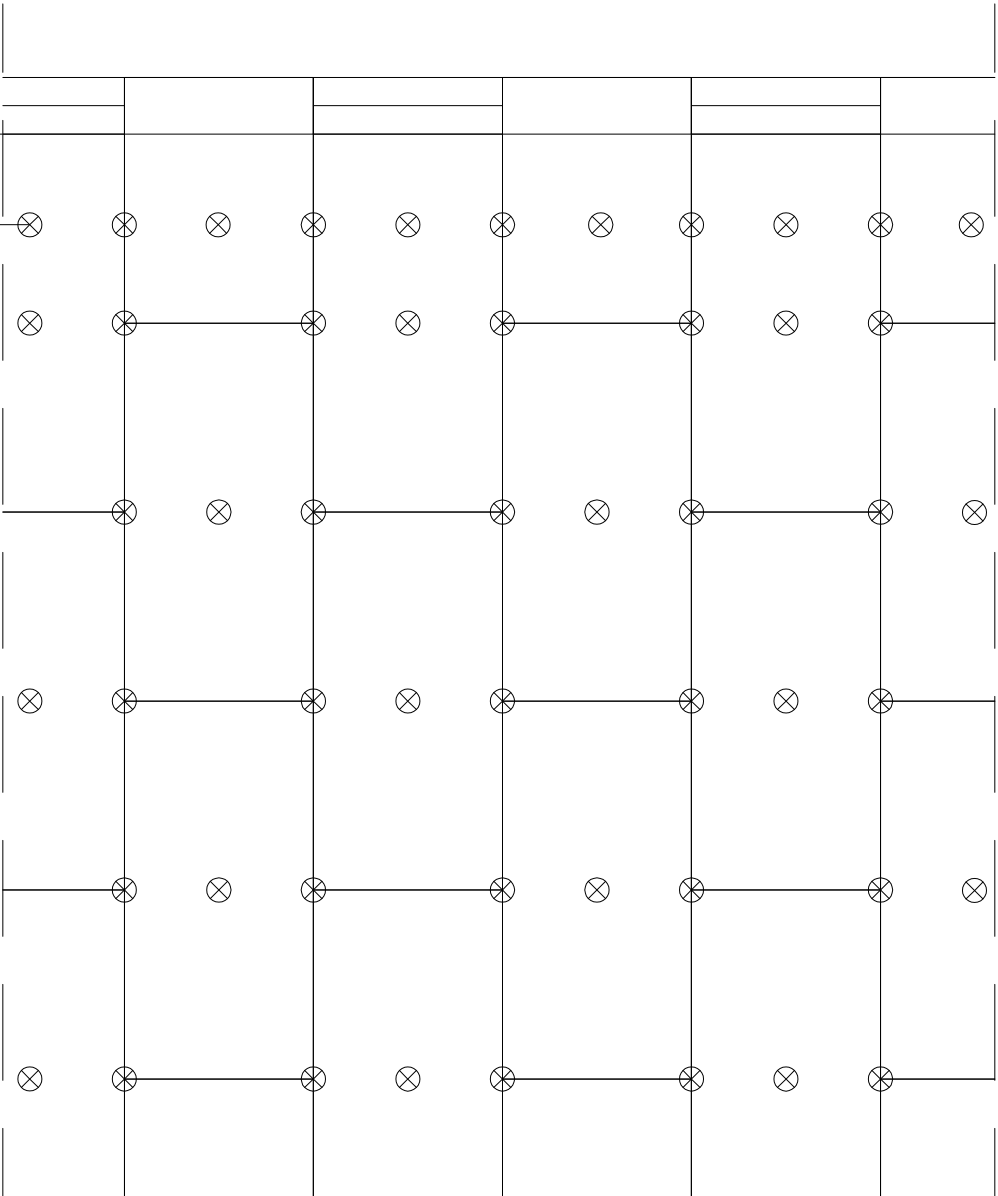
ILOŚĆ ŁĄCZNIKÓW: 6szt./m2 (PRZY KRAWĘDZI ŚCIANY 8SZT./M2)



min. 10cm

- 1 SIATKA Z WŁÓKNA SZKLANEGO
- 2 WARSTWA KLEJU UNIWERSALNEGO DO STYROPIANU
- 3 WYWINIĘCIA SIATKI NA OŚCIERZA OTWORÓW
- 4 KAWAŁKI SIATKI WZMACNIAJĄCE NAROŻA
- 5 POŁĄCZENIE SĄSIEDNICH PASÓW SIATKI
- 6 PŁYTY STYROPIANOWE

UKŁAD PŁYT STYROPIANU I ROZMIESZCZENIE ŁĄCZNIKÓW



min. 10cm

ILOŚĆ ŁĄCZNIKÓW: 6szt./m2 (PRZY KRAWĘDZI ŚCIANY 8SZT./M2)

INWESTYCJA: Termomodernizacja Ośrodka Zdrowia w Wyglizowie dz.ew.nr 71/4, obr. 35 Wyglizów, gm. Żelów			
INWESTOR: Gmina Żelów ul. Żeromskiego 23 97-425 Żelów			
JEDNOSTKA PROJEKTOWA:			
97-400 Belchatów ul. Kaczyńskich 14, tel: 530-480-545, email: biuro@jukon-projekt.pl, www.jukon-projekt.pl			
ZESPÓŁ PROJEKTOWY:	IMIĘ I NAZWISKO:	NR UPRAWNIENI:	PODPIS:
PROJEKTANT:	mgr inż. JAROSŁAW JURCZAK	LOD/0153/POOK/04	
FAZA:	DATA:		
PROJEKT TECHNICZNY	Iuły 2019		
BRANŻA:	SKALA:		
ARCHITEKTOCZNICZNO-BUDOWLANA	B/S		
TREŚĆ RYSUNKU: DETAL UKŁADANIA PŁYT I KOŁKOWANIA	NR.RYS.:	INDEX:	
	B.09	-	